



**ISTITUTO COMPrensIVO STATALE
VIA POSEIDONE**

RIPARTENZA a.s. 2020/2021

«Tutti a scuola in sicurezza»

«Ingresso a scuola del personale

**E REGOLE A CUI SI DEVE ATTENERE DURANTE LA
PERMANENZA»**

A cura del Dirigente Scolastico, prof.ssa Annalisa Laudando

INGRESSO NEL PLESSO DEL PERSONALE

(es. Docenti, ATA, Educatori, altri)

REGOLE DA RISPETTARE

- 1.
- 2.
- 3.



1



**INDOSSARE LA
MASCHERINA**

2



3

DISINFETTARE LE MANI



4

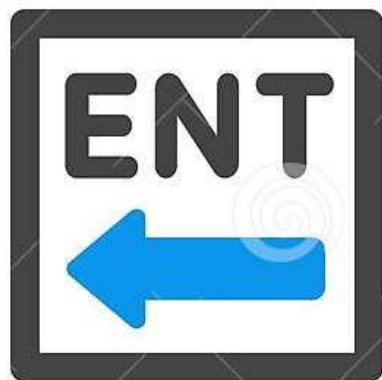

COMPILARE IL REGISTRO DI INGRESSO in cui sono chiesti i seguenti dati

- a) Dati anagrafici
- b) Dichiarazione, sotto la propria responsabilità (se maggiorenne) , di quanto segue:
 - di non presentare sintomatologia respiratoria o febbre superiore a 37.5° C in data odierna e nei tre giorni precedenti;
 - di non essere stato in quarantena o isolamento domiciliare negli ultimi 14 giorni;
 - di non essere stato a contatto con persone positive, per quanto di loro conoscenza, negli ultimi 14 giorni.
- c) Presa visione del Protocollo di contenimento del COVID pubblicato sul sito web
- d) Presa visione dell'Informativa sulla privacy e sul trattamento dei dati pubblicato sul sito web

5

RISPETTARE e FAR RISPETTARE

LE REGOLE



5

RISPETTARE e FAR RISPETTARE LE REGOLE



5

RISPETTARE e FAR RISPETTARE LE REGOLE

**LAVARE O
DISINFETTARE
SPESSO
LE MANI**



Lavare frequentemente le mani è importante, soprattutto quando trascorri molto tempo fuori casa, in luoghi pubblici. Il lavaggio delle mani è particolarmente importante in alcune situazioni, ad esempio:

PRIMA DI

- mangiare
- maneggiare o consumare alimenti
- somministrare farmaci
- medicare o toccare una ferita
- applicare o rimuovere le lenti a contatto
- usare il bagno
- cambiare un pannolino
- toccare un ammalato

DOPO

- aver tossito, starnutito o soffiato il naso
- essere stati a stretto contatto con persone ammalate
- essere stati a contatto con animali
- aver usato il bagno
- aver cambiato un pannolino
- aver toccato cibo crudo, in particolare carne, pesce, pollame e uova
- aver maneggiato spazzatura
- aver usato un telefono pubblico, maneggiato soldi, ecc.
- aver usato un mezzo di trasporto (bus, taxi, auto, ecc.)
- aver soggiornato in luoghi molto affollati, come palestre, sale da aspetto di ferrovie, aeroporti, cinema, ecc.

Il lavaggio delle mani ha lo scopo di garantire un'adeguata pulizia e igiene delle mani attraverso una azione meccanica. Per l'igiene delle mani è sufficiente il comune sapone. In assenza di acqua si può ricorrere ai cosiddetti igienizzanti per le mani (hand sanitizers), a base alcolica. Si ricorda che una corretta igiene delle mani richiede che si dedichi a questa operazione non meno di 40-60 secondi se si è optato per il lavaggio con acqua e sapone e non meno di 30-40 secondi se invece si è optato per l'uso di igienizzanti a base alcolica. Questi prodotti vanno usati quando le mani sono asciutte, altrimenti non sono efficaci. Se si usano frequentemente possono provocare secchezza della cute. In commercio esistono presidi medico-chirurgici e biocidi autorizzati con azione battericida, ma bisogna fare attenzione a non abusarne. L'uso prolungato potrebbe favorire nei batteri lo sviluppo di resistenze nei confronti di questi prodotti, aumentando il rischio di infezioni.



Ministero della Salute

Direzione generale della comunicazione
e dei rapporti europei e internazionali
Ufficio 2

stampa

Centro Stampa Ministero della Salute

Finito di stampare nel mese di gennaio 2020

www.salute.gov.it



Ministero della Salute

Previene
le infezioni
con il corretto
lavaggio
delle mani



5

RISPETTARE LE REGOLE e FAR RISPETTARE

**LAVARE O
DISINFETTARE
SPESSE
LE MANI**



- 1 Bagna bene le mani con l'acqua
- 2 Applica una quantità di sapone sufficiente per coprire tutta la superficie delle mani
- 3 Friziona bene le mani palmo contro palmo
- 4 Friziona il palmo sinistro sopra il dorso destro intrecciando le dita tra loro e viceversa
- 5 Friziona il dorso delle dita contro il palmo opposto tenendo le dita strette tra loro
- 6 Friziona le mani palmo contro palmo avanti e indietro intrecciando le dita della mano destra incrociate con quelle della sinistra
- 7 Friziona il pollice destro mantenendolo stretto nel palmo della mano sinistra e viceversa
- 8 Friziona ruotando avanti e indietro le dita della mano destra strette tra loro nel palmo della mano sinistra e viceversa
- 9 Friziona il polso ruotando avanti e indietro le dita della mano destra strette tra loro sul polso sinistro e ripeti per il polso destro
- 10 Sciacqua accuratamente le mani con l'acqua
- 11 Asciuga accuratamente le mani con una salvietta monouso
- 12 Usa la salvietta monouso per chiudere il rubinetto

- 1 Versa nel palmo della mano una quantità di soluzione sufficiente per coprire tutta la superficie delle mani
- 2 Friziona le mani palmo contro palmo
- 3 Friziona il palmo sinistro sopra il dorso destro intrecciando le dita tra loro e viceversa
- 4 Friziona bene palmo contro palmo
- 5 Friziona bene i dorsi delle mani con le dita
- 6 Friziona il pollice destro mantenendolo stretto nel palmo della mano sinistra e viceversa
- 7 Friziona ruotando avanti e indietro le dita della mano destra strette tra loro nel palmo della mano sinistra e viceversa
- 8 Friziona il polso ruotando avanti e indietro le dita della mano destra strette tra loro sul polso sinistro e ripeti per il polso destro
- 9 Una volta asciutte le tue mani sono pulite



con la **soluzione
alcolica**

occorrono
30 secondi

5

RISPETTARE e FAR RISPETTARE LE REGOLE



#COVID19

LE RACCOMANDAZIONI DA SEGUIRE



Lava spesso le mani con acqua e sapone o, in assenza, frizionale con un gel a base alcolica



Non toccarti occhi, naso e bocca con le mani. Se non puoi evitarlo, lavati comunque le mani prima e dopo il contatto



Quando stamutisci copri bocca e naso con fazzoletti monouso. Se non ne hai, usa la piega del gomito



Pulisci le superfici con disinfettanti a base di cloro o alcol



Copri mento, bocca e naso possibilmente con una mascherina in tutti i luoghi affollati e ad ogni contatto sociale con distanza minore di un metro



Utilizza guanti monouso per scegliere i prodotti sugli scaffali e i banchi degli esercizi commerciali



Evita abbracci e strette di mano



Evita sempre contatti ravvicinati mantenendo la distanza di almeno un metro



Non usare bottiglie e bicchieri toccati da altri

#RESTIAMOADISTANZA



Ministero della Salute



www.salute.gov.it/nuovocoronavirus

REGOLE
PER ACCESSO
AGLI UFFICI DI
SEGRETERIA



PRECONDIZIONE PER L'ACCESSO



**AVVISO
AGLI UTENTI
CORONAVIRUS
COVID 19**

**SI RICEVE
SOLO SU
APPUNTAMENTO**

per i casi di effettiva
necessità amministrativo-
gestionale ed operativa

(dal DM 87/2020)

PER CONTATTI

**Scrivere email a
rmic8fb007@istruzione.it**

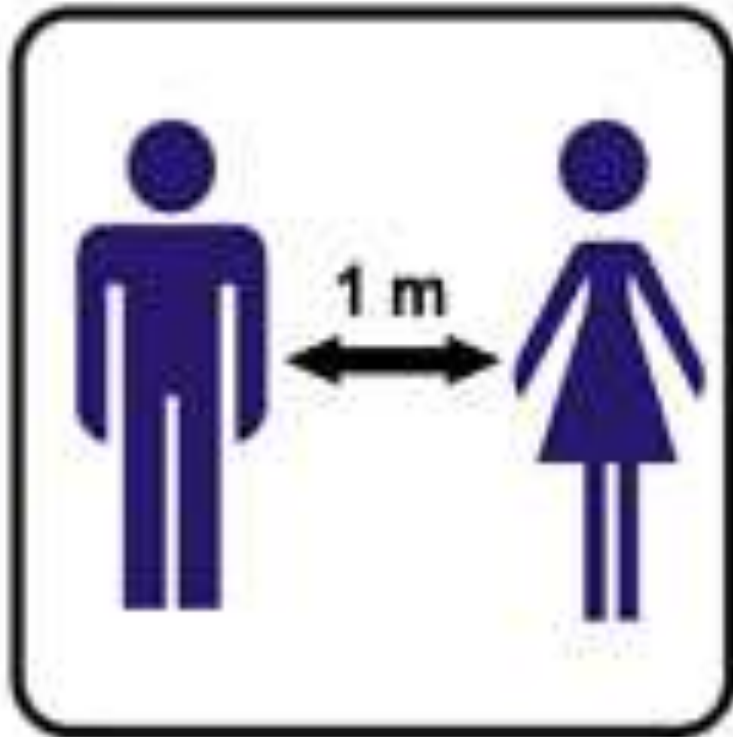


**Telefonare a
06-2014794 oppure 06-23327724**



REGOLE
PER
ACCESSO
SALA
DOCENTI





**MANTENERE LA
DISTANZA DI 1 m
TRA UNA PERSONA
E L'ALTRA**

REGOLE PER UTILIZZARE LA MASCHERINA



Come indossare, utilizzare, togliere e smaltire le mascherine nell'uso quotidiano

Attenzione:

Utilizzare le mascherine in modo improprio può rendere il loro uso inutile o addirittura pericoloso. Se decidi di utilizzare una mascherina, segui attentamente le indicazioni sottostanti



Adattato da:

<https://www.who.int/emergencies/diseases/novel-coronavirus-2019/advice-for-public/when-and-how-to-use-masks>

REGOLE PER SMALTIRE LA MASCHERINA

secondo la normativa vigente
(dal DM 87)



VETRO
E LATTINE



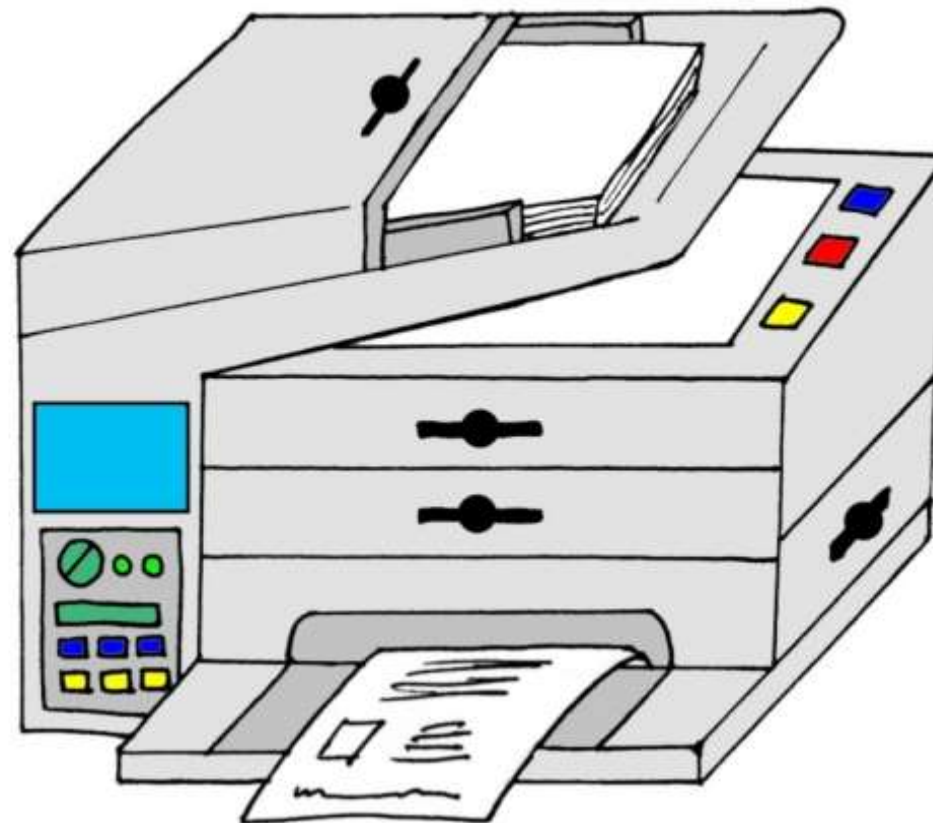
INDIFFERENZIATA



CARTA
E CARTONE

REGOLE
PER UTILIZZARE

FOTOCOPIATORE
PC o STAMPANTI



PRIMA DELL'UTILIZZO DISINFETTARE LE MANI

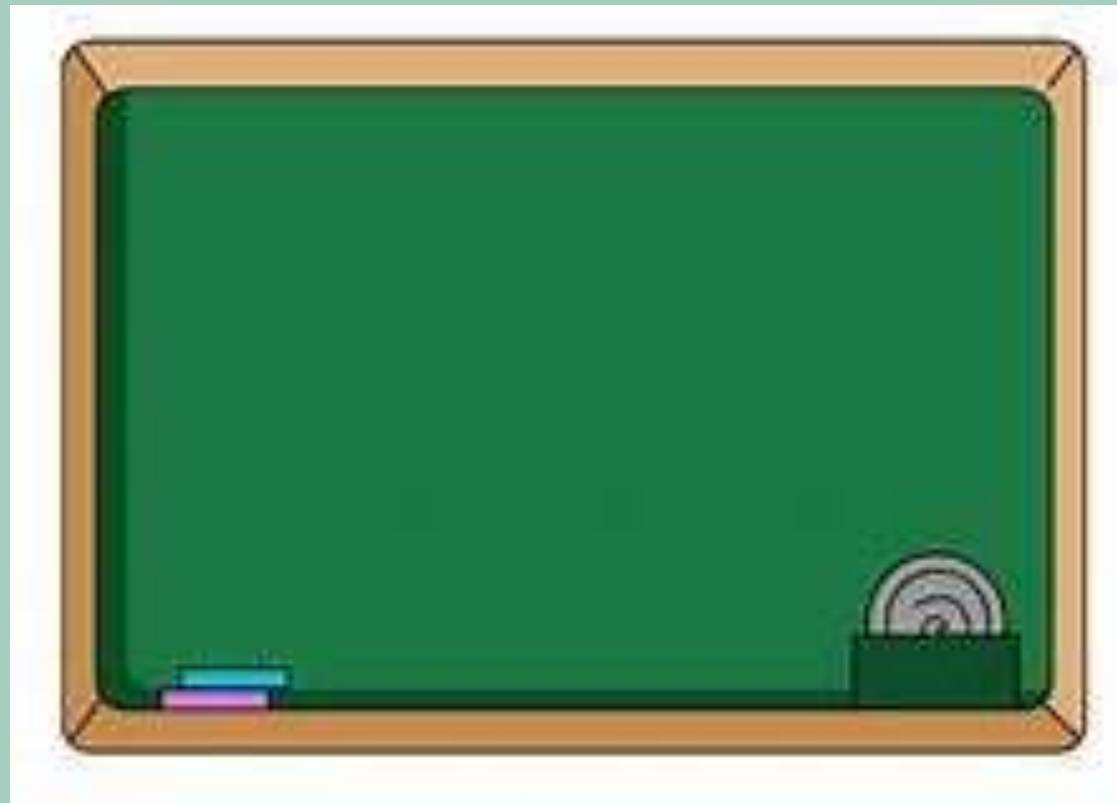


**MI RACCOMANDO
NON DIMENTICARLO.**

IO POSSO ESSERE
IN AULA,
IN POSTAZIONI
DEDICATE
IN SALA DOCENTI,
IN LABORATORIO
INFORMATICO



REGOLE
PER UTILIZZARE
LA LAVAGNA



PRIMA DELL'UTILIZZO DISINFETTARE LE MANI



MI RACCOMANDO
NON DIMENTICARE
DI USARE
IL PORTAGESSO.





*Con fiducia, collaborazione,
rispetto delle regole
e senso di comunità.*

GRAZIE